

Nyckeln till Svenska kyrkan

– verksamhet och ekonomi 2004

Svenska kyrkan 

En sammanfattning av

Nyckeln till Svenska kyrkan
– verksamhet och ekonomi 2004

Sammanfattning av Nyckeln till Svenska kyrkan

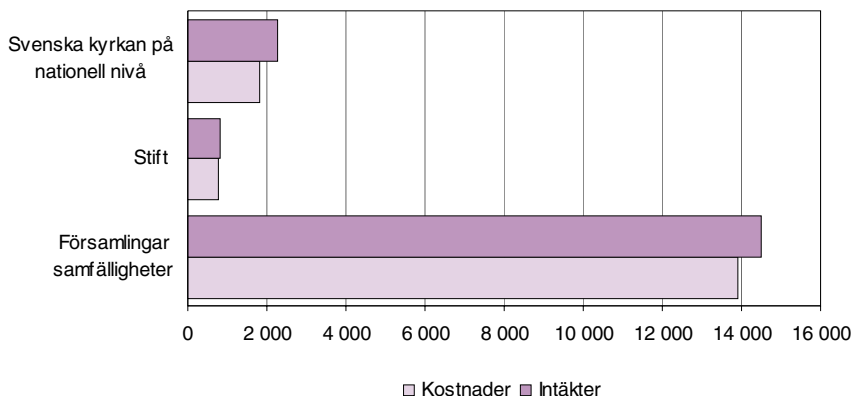
Denna rapport är en sammanfattning av boken Nyckeln till Svenska kyrkan – verksamhet och ekonomi 2004 som utkom i sin trettonde version i november 2005. Boken innehåller uppgifter i text med diagram och tabeller om verksamheten och det ekonomiska utfallet för Svenska kyrkan som helhet och för dess olika nivåer. Ingår gör även artiklarna ”Svenska kyrkans organisation” och ”Samverkan - angelägenheten ökar”.

Svenska kyrkan – en helhetsbild

Svenska kyrkan som helhet utgörs av verksamheter på olika nivåer som i olika delar är nära förbundna med varandra. För gemensam verksamhet svarar Svenska kyrkans nationella nivå, verksamhet på regional nivå bedrivs av stift som också förvaltar prästlönetillgångar och på lokal nivå av församlingar/samfälligheter.

Enheterna på varje nivå har sin egen ekonomi och redovisning. *Transfereringar mellan verksamhetsnivåer gör att kostnader och intäkter för respektive nivå inte kan summeras till en totalsumma.*

Kostnader och intäkter för Svenska kyrkan 2004. Miljoner kronor



Medlemmarna finansierar verksamheterna

Svenska kyrkans verksamhet finansieras till största delen av avgifter från medlemmarna. Totalt uppbar Svenska kyrkan år 2004 kyrkoavgifter och begravningsavgifter för församlingar/samfälligheter och stift på 13,8 miljarder kronor. Av detta var 3 miljarder kronor intäkter från begravningsavgifter. Här ingår också begravningsavgiften från de icke kyrkotillhöriga medborgarna med 500 miljoner kronor.

Kyrkoavgiftens förändring

Den riksgenomsnittliga kyrkoavgift (inkl. stiftsavgift, exkl. begravningsavgift) som utdebiterades under 2004 var 0,97 procent. Sedan år 2000 har denna kyrkoavgiftsats ökat med 0,02 procentenheter. Kyrkoavgiften beräknas på de tillhörigas kommunalt beskattningsbara förvärvsinkomst. Den riksgenomsnittliga begravningsavgiften har däremot minskat med 0,03 procentenheter sedan år 2000.

Information om boken

SCB:s enhet för Offentlig ekonomi har på uppdrag av Svenska kyrkan, Kyrkfondens styrelse och Svenska kyrkans Församlingsförbund, ansvarat för insamling och sammanställning av grundmaterialet i text och diagram samt tabeller i Nyckeln till Svenska kyrkan. Svenska kyrkans avdelning för forskning och kultur har ansvarat för insamling och bearbetning av verksamhetsstatistiken.

För frågor om ekonomisk statistik, kontakta:

Svenska kyrkans kanslistöd

Tel: 018-16 97 00

www.svenskakyrkan.se

För frågor om, och beställning av statistik i övrigt, kontakta:

Svenska kyrkans informationsservice.

751 70 Uppsala

Tel: 018-16 96 00

www.svenskakyrkan.se

Statistikuppgifter om verksamhet, ekonomi och personal finns tillgängliga på intranätet via Kyrknätet:

[Http://statistik.svenskakyrkan.se](http://statistik.svenskakyrkan.se)

Publikationen Nyckeln till Svenska kyrkan kan beställas från SCB, publikationstjänsten, 701 89 Örebro

publ@scb.se

Telefon 019-17 68 00

Fax 019-17 64 44

Antalet medlemmar i Svenska kyrkan minskade marginellt

Antalet medlemmar i Svenska kyrkan var 7 053 624 personer den 31 december 2004, vilket var en minskning med totalt sett 91 214 sedan år 2003. Räknat i andelar av befolkningen var det genomsnittligt 78,3 procent som var medlemmar i Svenska kyrkan 2004, jämfört med 79,6 procent året före.

Svenska kyrkans nationella nivå

Svenska kyrkan på nationell nivå uppvisade ett överskott för verksamheten före finansiella poster på 454 mkr 2004. Föregående år var motsvarande resultat 418 mkr, en förbättring med 36 mkr.

Både intäkter och kostnader ökade

Den största intäkten på 1 480 mkr kommer från det ekonomiska utjämningsystemet, det är en ökning med 84 mkr från året innan. Sammanlagt ökade intäkterna till 2 264 mkr 2004. Övriga intäkter från kollekter, gåvor och bidrag ökade till 472 mkr.

Kostnaderna för Svenska kyrkans nationella nivå ökade med 96 mkr till 1 818 mkr 2004. De största kostnaderna var bidrag inom utjämnings-systemet på 1 046 mkr en ökning med 44 mkr. Personalkostnaderna ökade med 15 mkr till 221 mkr medan övriga externa kostnader var 199 mkr, en minskning med 17 mkr.

Utjämningsystemet ger en nettointäkt

Intäkten från utjämningsavgifter var större än de förmedlade utjämningsbidragen, vilket innebär en nettointäkt på 434 mkr, en ökning med 40 miljoner från år 2003.

Stift och förvaltning av prästlönetillgångar på regional nivå

Verksamheterna på den regionala nivån består av dels stiftens verksamhet, dels förvaltningen av prästlönetillgångar. Stiftens grundläggande uppgift är att främja och ha tillsyn över församlinglivet.

Överskott för stift 2004

Årets resultat uppgick till 49 mkr 2004. Överskottet är 3 mkr högre än 2003. Årets resultat skiljer sig från föregående år, sju stift hade ett bättre resultat, fyra backade och två redovisade likartade resultat som 2003. Samtliga stift redovisade överskott 2004.

Stiftens intäkter och kostnader var i stort oförändrade

Stiftens intäkter har ökat från 839 mkr till 850 mkr till stor del beroende på att nettoomsättningen stiftsgårdar har ökat med 57 mkr. Intäktsökningen dämpades av att erhållna bidrag och gåvor minskat. Kostnaderna för verksamheten ökade även de från 793 mkr till 801 mkr.

Den nationella nivån

Svenska kyrkans nationella nivå ansvarar för de frågor som är gemensamma för hela Svenska kyrkan.

Regional nivå

13 stift

Kostnaden för fastighetsförvaltningen minskade

Kostnaden för fastighetsförvaltningen minskade med 9 mkr. För övriga verksamheter, främjande och tillsyn av församlinglivet, och administration var det mindre kostnads ökning jämfört med föregående år. Främjande och tillsyn av församlinglivet kostade 390 mkr 2004, (385 mkr 2003) och administration 369 mkr 2004, (2003 356 mkr).

Förvaltning av prästlönetillgångar

Prästlönetillgångarna förvaltas stiftsvis och stiftens församlingar och samfälligheter har, såsom utdelning, rätt till minst hälften av tillgångarnas avkastning utifrån de andelstal som gällde vid relationsändringen. Den andra hälften av avkastningen betalas som särskild utjämningsavgift till Kyrkofonden och ingår där som en del i det inomkyrkliga ekonomiska utjämningsystemet. Stiftens får dock innehålla viss del av avkastningen för att utjämna utdelningen mellan åren.

Den del av prästlönetillgångarnas avkastning som är disponibel för ändamålet uppgår för år 2004 till totalt 601 mkr, att jämföras med 426 mkr 2003 och 284 mkr 2002.

Församlingar/samfälligheter på lokal nivå

Församlingarnas grundläggande uppgift enligt kyrkoordningen är att fira gudstjänster, bedriva undervisning, samt att utöva diakoni och mission. Svenska kyrkans församlingar och samfälligheter är även huvudmän för begravningsverksamheten i största delen av landet, undantaget Tranås och Stockholm.

Minskat resultat 2004

Årets resultat för församlingar/samfälligheter var 908 mkr 2004, vilket var en minskning med 144 mkr jämfört med 2003. Det genomsnittliga överskottet per kyrkotillhörig var högst i gruppen landsbygd, följt av medelstor stad och större tätort.

Begravningsverksamhetens omfattning ökar

Omfattningen för begravningsverksamheten har ökat. Årets resultat för 2004 uppgick till minus 21 miljoner kronor, i princip ett nollresultat i förhållande till den totala budgetomslutningen.

Verksamhetens intäkter och kostnader ökade

Verksamhetsintäkterna 2004 var 14 508 mkr en ökning med 471 mkr sedan 2003. De största posterna var kyrkoavgifter på 10 306 mkr och begravningsavgifter på 2 969 mkr. Sedan 2000 har verksamhetsintäkterna ökat med 2 775 mkr.

Verksamhetskostnaderna var 13 917 mkr 2004 en ökning med 623 mkr eller 4,6%. Av dessa var 8 206 mkr kostnader för personal en ökning med 406 mkr sedan 2003. Kostnaderna för lokaler, fastigheter, energi, förbrukningsmaterial med mera uppgick till 4 822 mkr 2004 en ökning med 4,4% sedan 2003.

Prästlönetillgångar

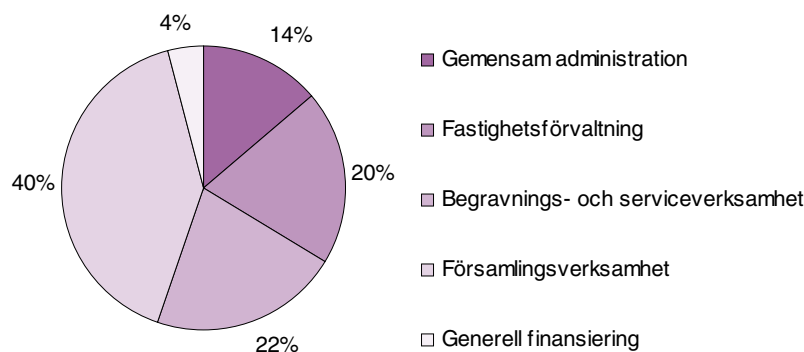
Prästlönefastigheter och prästlönefonder (prästlönetillgångarna) har enligt lag till ändamål att bidra till de ekonomiska förutsättningarna för Svenska kyrkans förkunnelse och endast avkastningen får användas för ändamålet.

Lokal nivå

2 216 församlingar bildar 866 ekonomiska enheter vilka benämns församlingar/samfälligheter. Hovförsamlingen och samfälligheten Gotlands kyrkor ingår ej i redovisningen.

Församlingsverksamheten är den viktigaste verksamheten

Församlingars/samfälligheters driftkostnader fördelade efter verksamheter 2004. Procent



Församlingsverksamheten är det största verksamhetsområdet med 5 928 mkr 2004, 40 procent av de totala kostnaderna. Denna kostnad har ökat med 317 mkr (6 procent) från föregående år.

Församlingsverksamheten kostade år 2004 i genomsnitt 840 kronor per kyrkotillhörig i Svenska kyrkan vilket kan jämföras med 785 kronor 2003. Kostnaderna för församlingsverksamheten räknat i kronor per kyrkotillhörig är i genomsnitt högst för de församlingar/samfälligheter som finns i glesbygd och landsbygd medan de är lägst i gruppen storstad.

Deltagande i kyrkans barn och ungdomsverksamhet

2004 deltog i genomsnitt 7,8 procent av befolkningen i åldrarna upp till 15 år i församlingarnas barn- och ungdomsverksamhet, vilket kan jämföras med 7,4 procent 2003.

Konfirmationsverksamheten går framåt

Av samtliga 15-åringar var det 44 procent som konfirmerades i Svenska kyrkan 2004, vilket var en ökning med 6 procentenheter från 2003. Största ökningen fanns i gruppen storstad där 12 procentenheter fler 15-åringar valde att konfirmera sig. Ungdomarna i gruppen landsbygd är de som konfirmerar sig i störst utsträckning, 53 procent. Inte någon grupp redovisar lägre andel konfirmander än föregående år.

Kostnad för barn- och ungdomsverksamhet

Barn- och ungdomsverksamhetens kostnader har totalt sett ökat med i genomsnitt 6 procent sedan föregående år. Räknat per kyrkotillhörig var kostnaden 139 kronor 2004, också det en ökning sedan året innan med 10 kr. Församlingarna i förortsgruppen redovisar liksom föregående år den högsta kostnaden med ett genomsnitt på 170 kronor per kyrkotillhörig. Grupperna storstad och glesbygd ligger lägst med 96 respektive 103 kronor per kyrkotillhörig.

Fortsatt ökande personalkostnader

Den genomsnittliga kostnaden för personal uppgick till 1 186 kr per kyrkotillhörig 2004, en ökning med 72 kronor från föregående år.

Finansiella investeringar

Det netto redovisade resultatet av de finansiella investeringarna var 300 miljoner kronor 2004, att jämföra med 2003 då resultatet var 326 mkr. Intäktsräntorna var 138 mkr 2004, 38 mkr mindre än förra året. Utdelningarna däremot på 114 mkr var högre än 2003 då de uppgick till 91 mkr. Räknat i kronor per kyrkotillhörig var det genomsnittliga finansnettot 43 kronor per kyrkotillhörig 2004. Detta är en försämring med 3 kronor per kyrkotillhörig jämfört med 2003.

Disponibelt kapital per kyrkotillhörig

Ett nytt finansiellt nyckeltal redovisas i år. Det är församlingar/samfälligheters disponibla kapital räknat per kyrkotillhörig, det vill säga att värdet på materiella anläggningstillgångar, som t ex kyrkor och begravningsplatser, ej räknas med. Det genomsnittliga disponibla kapitalet per kyrkotillhörig är 993 kronor. Högsta summan återfinns i gruppen landsbygd med 1 336 kronor, följt av medelstor stad med 1 315 kronor. Lägsta belopp har gruppen storstad med 686 kronor per kyrkotillhörig.

Samma grad av finansiering via verksamhetsintäkter

Det genomsnittliga avgiftsnettot i procent av de totala intäkterna för församlingar/samfälligheter var 84 procent. Motsvarande andel år 2003 var 85 procent. Detta visar att församlingar/samfälligheter finansierar sin egen verksamhet med verksamhetsintäkter i ungefär lika stor utsträckning, cirka 15 procent som tidigare.

Litet utrymme för investeringar och sparande

Nettokostnadernas andel av avgiftsnettot visar hur mycket av avgiftsnettot som går åt till att finansiera verksamhetens kostnader under året. Det som återstår efter det att nettokostnaderna betalats kan användas till finansnettot, investeringar och sparande. Nettokostnadernas andel av avgiftsnettot har ökat något och låg i genomsnitt på 95 procent vilket var en procent högre än 2003. Grupperna redovisade 2004 väldigt likartade resultat i jämförelse med varandra. 2004 låg samtliga grupper inom spannet 94-97 procent. Jämfört med 90-98 procent år 2003.

Fortsatt hög soliditet

Soliditeten, som är ett uttryck för betalningsförmågan på lång sikt uppgick i genomsnitt till 77 procent 2004. Inom samtliga grupper har soliditeten förbättrats jämfört med föregående år.

Marginell ökning av balansomslutningen

Balansomslutningen för församlingar/samfälligheter var 24 366 mkr 2004, en ökning med 3 procent jämfört med året före. Omsättningstillgångarna var 8 143 mkr 2004, och utgjorde därmed drygt en tredjedel av tillgångarna. Skulderna var 5 165 mkr 2004, en minskning med 96 mkr från föregående år. En stor del av skuldbeloppet var kortfristiga skulder.

Finansnetto

Finansnettot är finansiella intäkter minus finansiella kostnader.

Disponibelt kapital per kyrkotillhörig

Disponibelt kapital per kyrkotillhörig beräknas genom att man sätter summan av rörelsekapitalet och värdepapper till marknadsvärde, minskat med långfristiga skulder i relation till antalet kyrkotillhöriga

Avgiftsnetto

I avgiftsnettot ingår kyrkoavgift, begravningsavgift och ekonomisk utjämning.

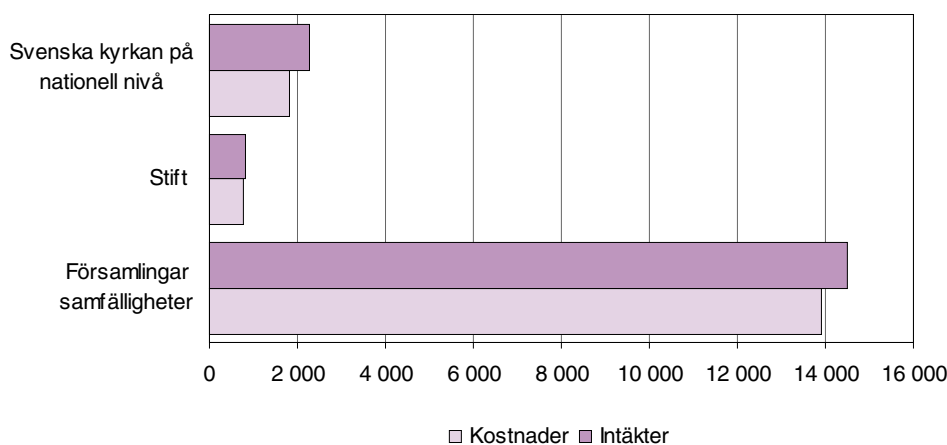
Nettokostnader

Nettokostnaderna är verksamhetens resultat minus kyrkoavgift, begravningsavgift och ekonomisk utjämning, d.v.s. minus avgiftsnettot.

Ett urval av ekonomiska uppgifter för Svenska kyrkan. Miljoner kronor

	Nationell nivå	Stift	Prästlönetillgångar	Församlingar/samfälligheter
<i>Resultaträkning</i>				
Verksamhetens intäkter	2 264	825	891	14 508
Verksamhetens kostnader	1 818	795	310	13 917
Personalkostnader	221	494	14	8 206
Verksamhetsresultat/rörelseresultat	454	30	582	612
Årets resultat	565	49	594	908
<i>Balansräkning</i>				
Summa eget kapital och skulder	6 396	917	9 704	24 366
<i>Kassaflödesanalys</i>				
Årets kassaflöde	-	41	72	-
<i>Driftredovisning, kostnader</i>				
Gemensam administration	-	369	-	2 029
Fastighetsförvaltning	-	36	-	2 876
Begravnings- o. Serviceverksamhet	-	-	-	3 195
Församlingslivet/församlingsverksamhet	-	390	-	5 928
Generellt	-	6	-	-

Kostnader och intäkter för Svenska kyrkans verksamhetsnivåer 2004. Miljoner kronor



Enheterna på varje nivå har sin egen ekonomi och redovisning. Transfereringar mellan verksamhetsnivåer gör att kostnader och intäkter för respektive nivå inte kan summeras till en totalsumma.

Ett urval av nyckeltal för församlingar/samfälligheter

Sammanställning av nyckeltal för grupper av församlingar/samfälligheter 2004

Nyckeltal	Grupp församlingar/samfälligheter								
	Stor- stad	Förort	Större stad	Medel- stor stad	Större tätort	Mindre tätort	Lands- bygd	Gles- bygd	Samt- liga
<i>Kronor/kyrkotillhörig</i>									
Totala driftkostnader	1 811	1 977	2 078	2 049	2 033	2 276	2 543	2 618	2 121
Församlingsverksamhet	713	756	919	836	810	876	979	986	840
Gudstjänster och förrättningar	83	69	49	65	73	77	108	104	76
Barn- och ungdomsverksamhet	96	170	143	122	155	154	126	103	139
Begravnings- och serviceverksamhet ¹⁾	132	260	339	421	417	453	528	591	355
Fastighetsförvaltning	297	330	323	347	374	515	628	586	408
Totala driftintäkter	1 925	2 066	2 194	2 202	2 176	2 401	2 731	2 721	2 250
Årets resultat	114	89	116	153	143	125	189	103	129
Finansnetto	33	32	52	53	38	45	54	39	43
Totala skulder	662	569	596	618	711	855	1 102	962	732
<i>Procent</i>									
Soliditet	71	79	81	82	78	76	73	78	77
Disponibelt kapital	686	705	956	1 315	971	1 111	1 336	1 169	993
Kyrkoavgift exkl. begravningsavgift	0,75	0,79	0,91	0,92	0,95	1,10	1,18	1,11	0,92
Begravningsavgift ²⁾	0,16	0,15	0,2	0,26	0,28	0,31	0,37	0,44	0,25
<i>Verksamhetsnyckeltal</i>									
Kyrkotillhöriga, % av folkmängd	64,3	74,9	74,1	80,1	83,6	86,5	87,6	89,9	78,3
Döpta, % av födda under året	49,3	68,3	60,6	71,3	77,9	84,4	83,4	85,5	68,5
Konfirmerade, % av 15-åringar	35,4	40,5	38,9	40,5	46,3	49,8	52,9	50,2	44,4

1) Jämförelsetalet för begravnings- och serviceverksamhet mäts i kronor per invånare

2) Här ingår ej begravningsavgift där kommunen är huvudman, Stockholm och Tranås.

Genomsnittliga kyrko- och begravningsavgifter 2001 till 2004. Vägda medelvärden i procent.

Avgift	2001	2002	2003	2004
Genomsnittlig kyrkoavgift inkl.				
begravningsavgift	1,23	1,22	1,22	1,22
varav avgift till stift	0,04	0,04	0,04	0,04
varav begravningsavgift	0,28	0,26	0,25	0,25
Genomsnittlig kyrkoavgift exkl.				
avgift till stiftet och begravningsavgift	0,91	0,92	0,92	0,93

I **Nyckeln till Svenska kyrkan** presenteras uppgifter avseende verksamhet och ekonomi år 2004. Boken innehåller både uppgifter på riks-nivå samt uppgifter på lokal och regional nivå i form av olika nyckeltal. Tanken är att denna bok ska fungera som ett hjälpmedel för planering, uppföljning och utvärdering av verksamheten.

Nyckeltalen möjliggör jämförelser av olika slag avseende verksamhet och ekonomi genom att kostnads- eller antalsuppgifter sätts i relation till t.ex. antal kyrkotillhöriga. Förhoppningen är att jämförelsetalen också ska ge impulser till fortsatt analys av den egna verksamheten.

Boken är gjord på uppdrag av Svenska kyrkan och utkommer härmed för trettonde gången.

Svenska kyrkan 



Statistiska centralbyrån
Statistics Sweden



Svenska kyrkans
Församlingsförbund

ISSN 1104-5795

ISBN 91-618-1293-5

Statistikpublikationer kan beställas från SCB, Publikationstjänsten, 701 89 ÖREBRO, e-post: publ@scb.se, telefon: 019-17 68 00, fax: 019-17 64 44. De kan också köpas genom bokhandeln eller direkt hos SCB, Karlavägen 100 i Stockholm. Aktuell publicering redovisas på vår webbplats (www.scb.se). Ytterligare hjälp ges av Bibliotek och information, e-post: information@scb.se, telefon: 08-506 948 01, fax: 08-506 948 99.

www.scb.se